



## **Istituto Comprensivo "Capaccio Paestum"**

SCUOLA INFANZIA, PRIMARIA E SECONDARIA DI PRIMO GRADO  
DISTRETTO N. 58 Viale Padre Pio snc - 84047 - Capaccio (Sa)  
Telefono: 0828-725044 - Fax: 0828-724771  
C.M. SAIC8AZ00C - C.F. 90021790655



M.I.U.R. - Certificazione di Qualità  
Polo Qualità di Napoli Norma Uni - En Iso 9004:2009

Pec: [saic8az00c@pec.istruzione.it](mailto:saic8az00c@pec.istruzione.it) E-mail: [saic8az00c@istruzione.it](mailto:saic8az00c@istruzione.it)

Sito Web: [www.iccapacciopaestum.gov.it](http://www.iccapacciopaestum.gov.it)

## **RISULTATI PROVE D'INGRESSO**

### **SCUOLA PRIMARIA**

### **ANNO SCOLASTICO 2018/2019**

#### **PREMESSA**

Le prove finalizzate a verificare il possesso dei prerequisiti per la classe frequentata da parte degli alunni di Scuola Primaria dell'Istituto relativamente alle tre aree disciplinari per quanto riguarda le classi prime e relativamente alle discipline italiano, matematica, scienze e inglese per le classi dalla seconda alla quinta, sono state somministrate agli alunni dai docenti delle rispettive classi nel periodo compreso tra l'ultima settimana di settembre e la prima settimana di ottobre 2018, al termine delle attività previste per l'accoglienza.

A tutte le classi di S. P., dalla prima alla quinta, sono state somministrate prove comuni, elaborate all'interno dei gruppi di lavoro di inizio anno scolastico e sono state valutate secondo parametri prestabiliti, unici per tutti.

Relativamente alle prove destinate agli alunni di classe prima, è stato valutato esclusivamente il possesso dei prerequisiti per le tre aree disciplinari attraverso una griglia appositamente predisposta. Per quanto riguarda, invece, le classi dalla seconda alla quinta, la valutazione delle prove, in linea con la normativa vigente, è espressa in decimi.

## RISULTATI DELLE PROVE

In generale, come si evince dalle medie di plesso e di Istituto e dai grafici allegati, i risultati sono positivi per tutte e quattro le discipline (7,90 per l'italiano, 7,78 per la matematica, 8,00 per le scienze e 7,48 per l'inglese) e sostanzialmente in linea con i risultati delle prove d'ingresso dello scorso anno (7,87 per l'italiano, 7,91 per la matematica, 7,97 per le scienze e 7,93 per l'inglese); si osservano soltanto esiti lievemente inferiori in matematica e in inglese.

Osservando le medie di plesso, si evidenziano risultati migliori nel plesso di Capaccio Scalo; tale dato è da attribuirsi probabilmente anche al fatto che nel plesso sono presenti pochissimi alunni stranieri. Infatti, analizzando i risultati delle singole classi dei plessi di Laura, Licinella, Gromola e Ponte Barizzo, emergono differenze rilevanti anche tra classi dello stesso plesso, con medie sensibilmente più basse, soprattutto in italiano, dove c'è una maggiore presenza di alunni stranieri. Le medie più alte si sono rilevate nelle scienze e in italiano, mentre le medie più basse, relativamente ad alcune classi, si rilevano soprattutto in inglese e matematica.

In generale, dai risultati delle prove d'ingresso somministrate, si evince che gli alunni di Scuola Primaria dell'Istituto sono in possesso dei prerequisiti per le classi frequentate e, pur collocandosi a livelli diversi, non si evidenziano situazioni di particolare problematicità.

Capaccio Scalo, 27 ottobre 2018

L'ins. F.S. Maiese Carmela





## TABELLA E GRAFICO PROVE D'INGRESSO DI SCIENZE

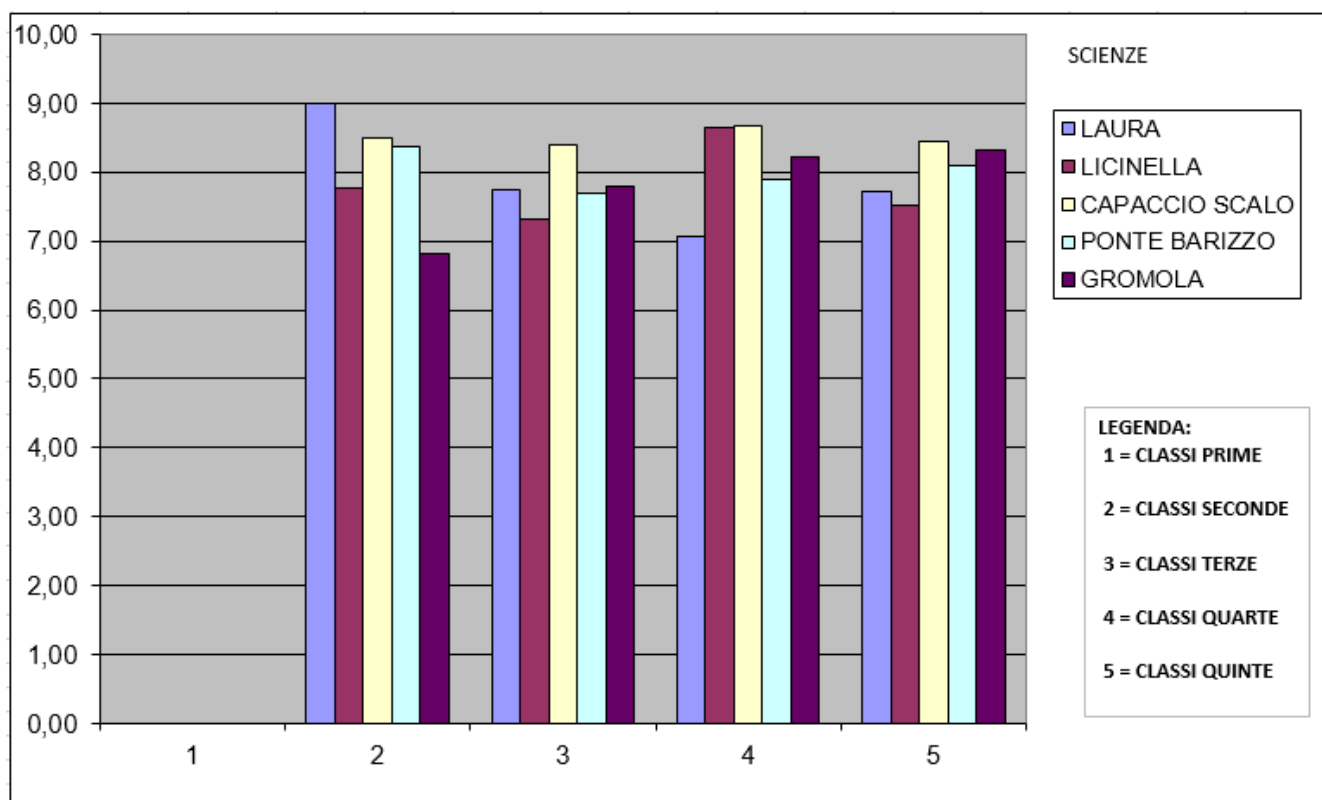
**I. C. STATALE CAPACCIO PAESTUM**

*TABELLA RIASSUNTIVA RILEVAMENTO DATI* **PROVE D'INGRESSO 2018 19**

**SCIENZE**

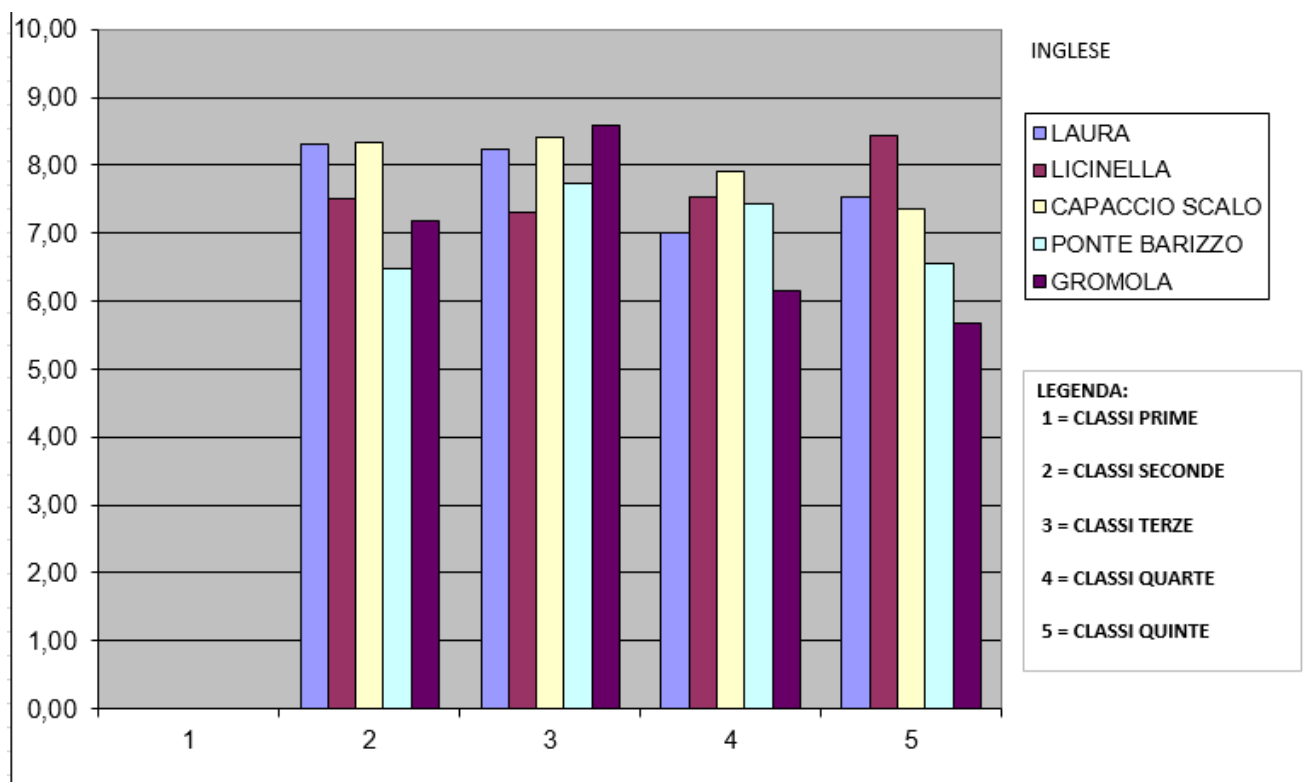
PLESSO	1 <sup>^</sup>	2 <sup>^</sup>	3 <sup>^</sup>	4 <sup>^</sup>	5 <sup>^</sup>	MEDIA PLESSO
1 LAURA	0,00	9,00	7,75	7,07	7,73	7,89
2 LICINELLA	0,00	7,77	7,31	8,64	7,52	7,81
3 CAPACCIO SCALO	0,00	8,49	8,41	8,67	8,43	8,50
4 PONTE BARIZZO	0,00	8,37	7,68	7,90	8,09	8,01
5 GROMOLA	0,00	6,82	7,80	8,21	8,31	7,79
<b>MEDIA DISCIPLINA</b>	<b>0,00</b>	<b>8,09</b>	<b>7,79</b>	<b>8,10</b>	<b>8,02</b>	<b>8,00</b>

**MEDIA ISTITUTO**

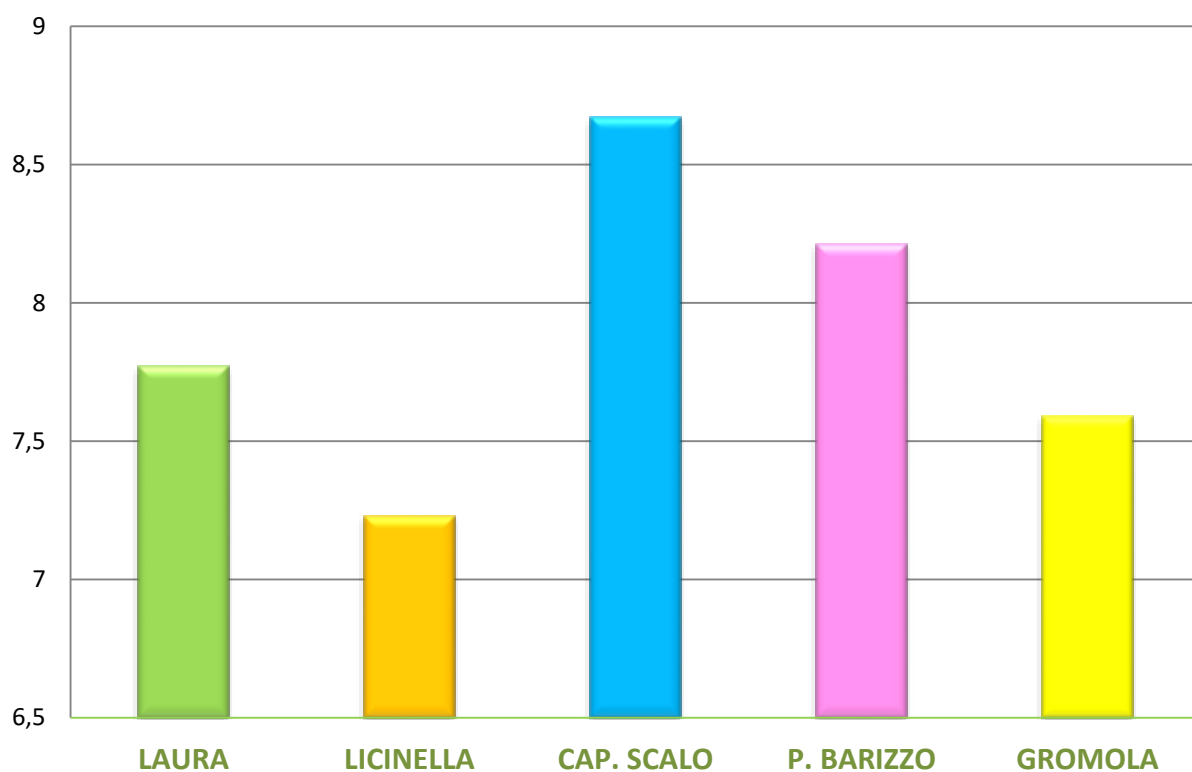


## TABELLA E GRAFICO PROVE D'INGRESSO DI INGLESE

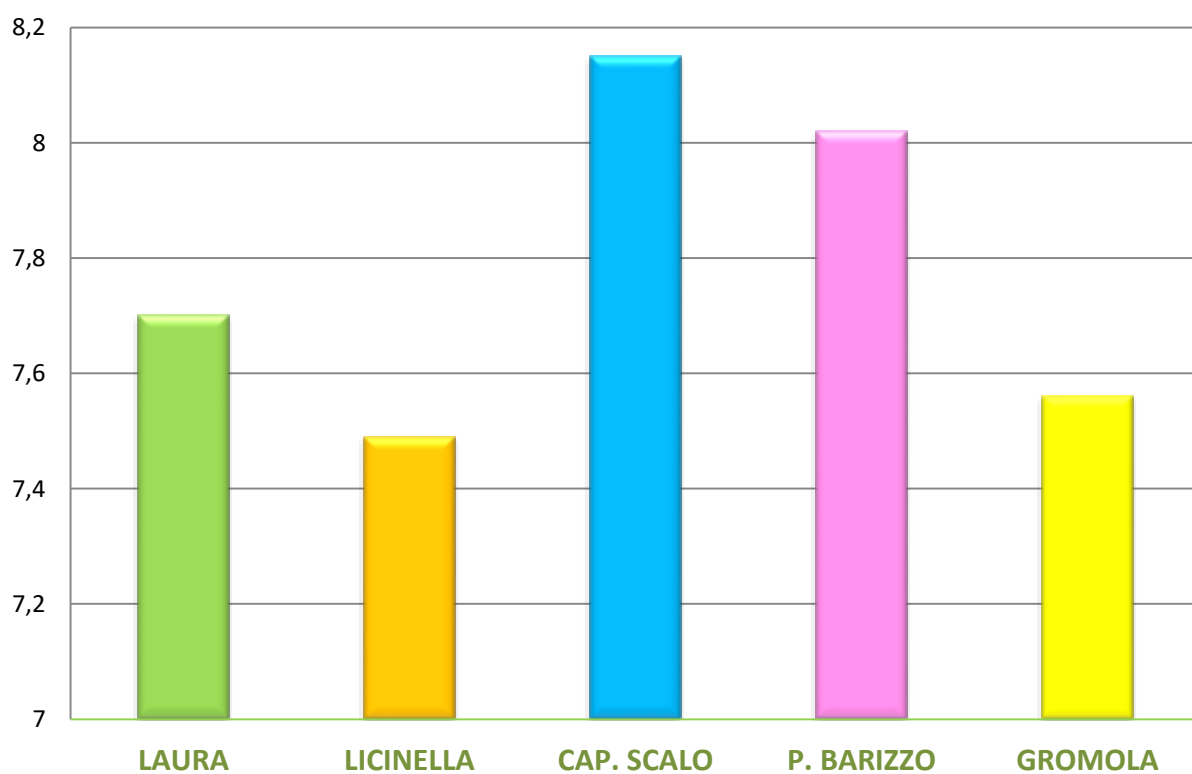
I. C. STATALE CAPACCIO PAESTUM						
TABELLA RIASSUNTIVA RILEVAMENTO DATI				PROVE D'INGRESSO 2018 19		
INGLESE						
PLESSO	1 <sup>^</sup>	2 <sup>^</sup>	3 <sup>^</sup>	4 <sup>^</sup>	5 <sup>^</sup>	MEDIA PLESSO
1 LAURA	0,00	8,31	8,25	7,00	7,55	7,78
2 LICINELLA	0,00	7,50	7,31	7,55	8,43	7,70
3 CAPACCIO SCALO	0,00	8,33	8,40	7,92	7,35	8,00
4 PONTE BARIZZO	0,00	6,47	7,73	7,43	6,55	7,04
5 GROMOLA	0,00	7,18	8,60	6,16	5,69	6,91
<b>MEDIA DISCIPLINA</b>	<b>0,00</b>	<b>7,56</b>	<b>8,06</b>	<b>7,21</b>	<b>7,11</b>	<b>7,48</b>
					<b>MEDIA ISTITUTO</b>	



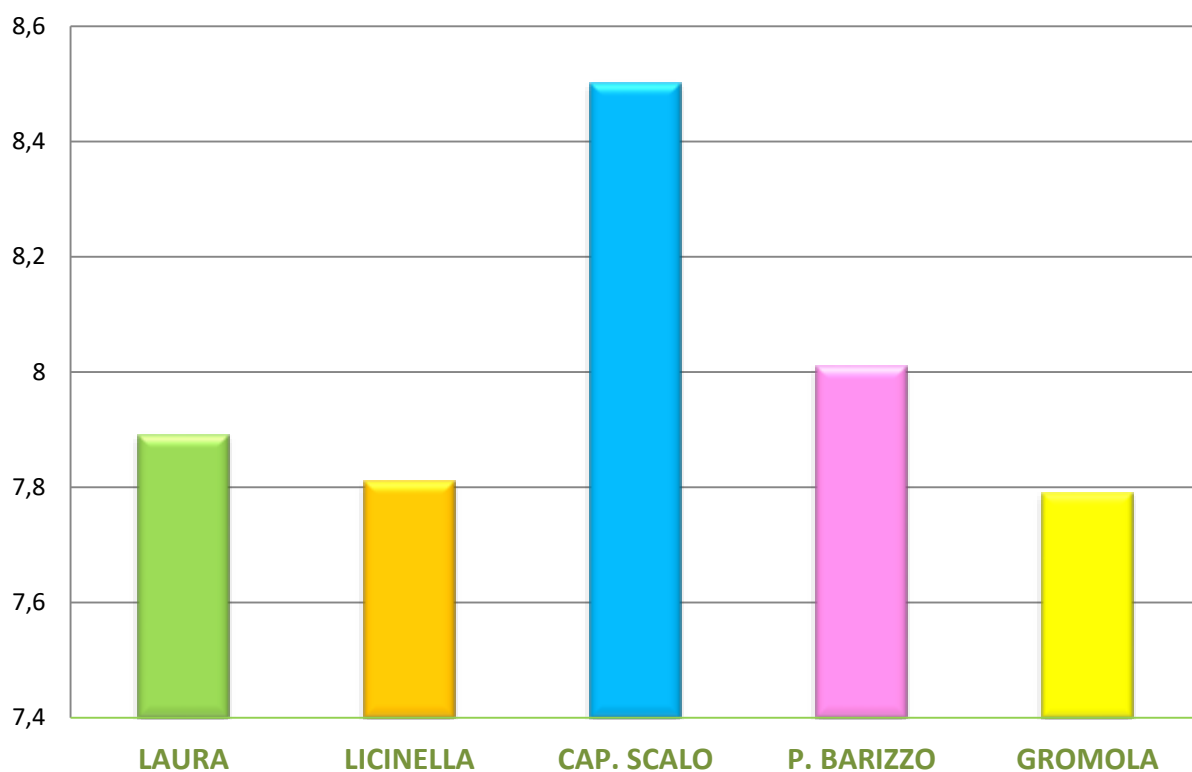
### MEDIE DI PLESSO - ITALIANO



### MEDIE DI PLESSO - MATEMATICA



### MEDIE DI PLESSO - SCIENZE



### MEDIE DI PLESSO - INGLESE

